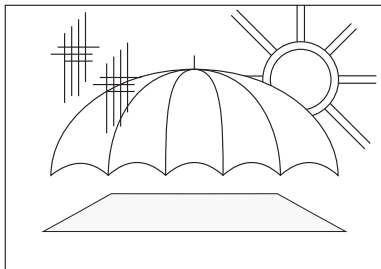


# INK JET PAPER INK JET PAPIER



## ANWENDUNG

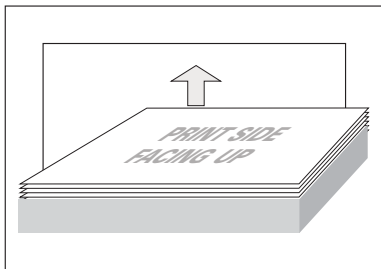
Papier kühl und trocken lagern.

Geöffnete Verpackungen bei einer Raumtemperatur von 15 - 30°C und einer Luftfeuchtigkeit von 20 - 60 % lagern.

## INSTRUCTIONS

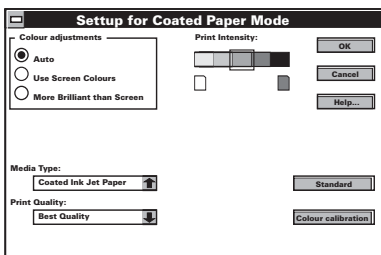
Store paper in a cool and dry place

Once packaging is open, store at a room temperature of 15 - 30°C and humidity of 20 - 60 %.



Druckseite nach oben liegend

Print side facing up

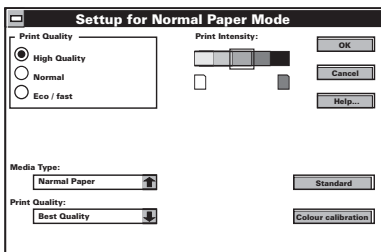


## Drucker Einstellungen:

Beschichtetes Papier, beste Qualität.

## Printer Driver settings:

Print in Coated Paper mode in best quality.

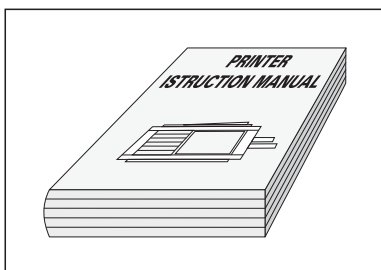


Versuchen Sie auch andere Treibereinstellungen wie: Normalpapier in der höchsten Auflösung und bester Qualität.

You can even try using Plainpaper Mode in the highest resolution your printer will allow.

Mit meisten Druckern erzielen Sie so Ausdrücke in brillanten und leuchtenden Farben.

Most printers with this mode will produce bright sharp images



Beachten Sie die Anleitung Ihres Druckers für das korrekte Einlegen der Formate.

For correct feeding please consult the instructions of your printer

Please follow the instruction manual of your printer when using this product

# PAPIER POUR JET D'ENCRE CARTA PER GETTO D'INCHIOSTRO PAPEL PARA INYECCION DE TINTA

## MODE D'EMPLOI

Stocker le papier dans un endroit frais et sec

Après ouverture, stocker dans une pièce à une température de 15 à 30°C et 20 à 60% d'humidité.

face d'impression face au-dessus

## Réglages du driver d'impression:

Mode "papier couché", qualité supérieure

Possibilité en mode "Papier ordinaire", en réglant sur la plus haute qualité d'impression.

La plupart des imprimantes donnera un excellent résultat avec ce réglage.

Pour un chargement correct, consulter le manuel de l'imprimante

Suivre les conseils du manuel de l'imprimante pour utiliser ce produit

## ISTRUZIONI

Conservare la carta in un luogo asciutto e al riparo dal calore.

Conservare la confezione aperta in un ambiente con temperatura da 15°-30° C ed umidità da 20%-60%.

superficie di stampa verso l'alto

## Opzioni di Stampa:

Stampare utilizzando l'opzione carta trattata best quality.

E' anche possibile utilizzare l'opzione carta normale per ottenere rapidamente immagini dai colori vivaci.

Per il corretto inserimento del foglio consultare le istruzioni della propria stampante.

Per la stampa di questo prodotto seguire il manuale della stampante.

## INSTRUCCIONES

Almacene el papel en un ambiente frío y seco.

Almacene los paquetes sellados a una temperatura ambiente de 15-30° y con una humedad atmosférica de 20 - 60 %.

El lado a imprimir está viendo hacia arriba

## Ajustes de la impresora:

Papel con recubrimiento, la mejor calidad.

Pruebe Ud. también otros ajustes, tales como: papel normal con la más alta resolución y la mejor calidad.

Con la mayoría de las impresoras logrará de esta manera buenas impresiones con colores brillantes.

Siguiendo las instrucciones de su impresora logrará la alimentación correcta de los formatos.